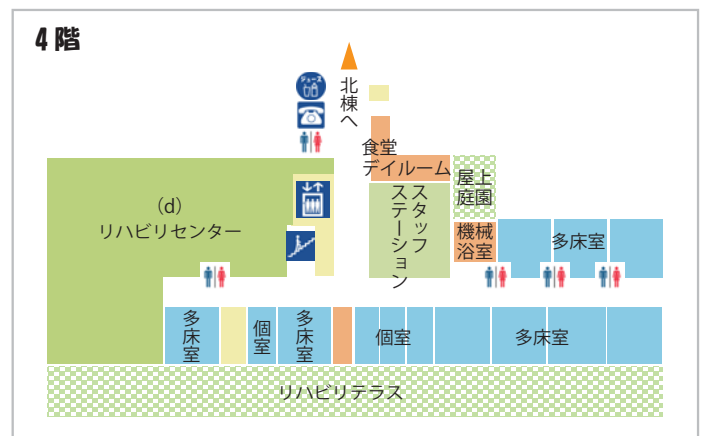
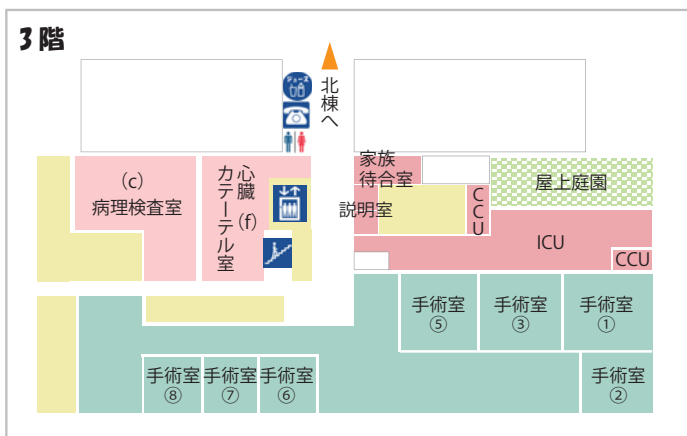
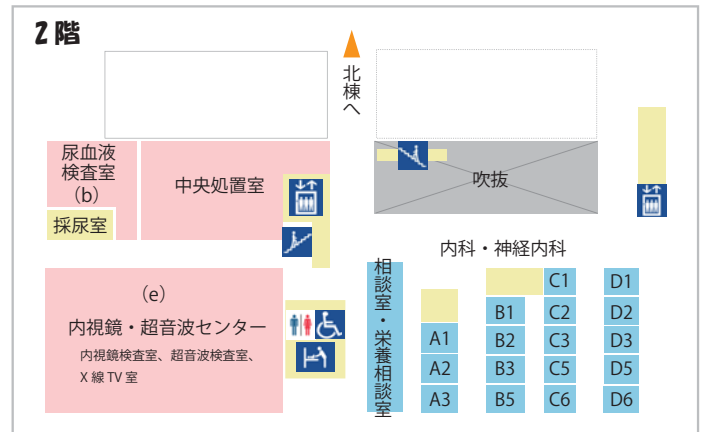
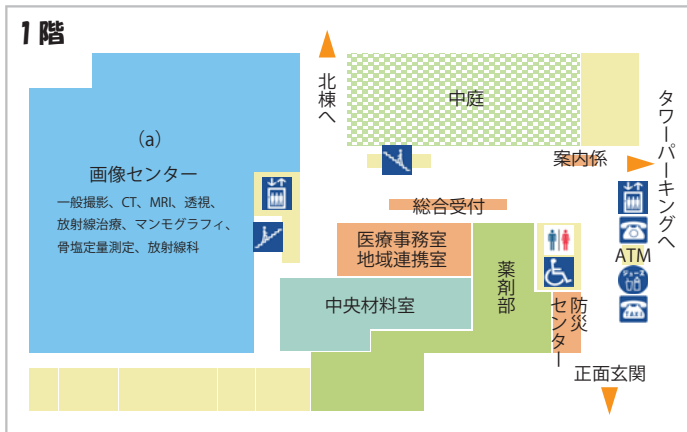


新南病棟 二期工事完成

新南棟フロア図



画像センター受付 (a)



尿血液検査室 (b)



病理検査室 (c)



リハビリセンター (d)



内視鏡・超音波センター (e)

新病棟の2階、内科外来の隣に内視鏡・超音波センターが完成いたしました。廊下も広々となり、それぞれの部屋が独立し、プライバシーも守れるようになっております。

内視鏡検査室は、検査時にモニターが見やすく使い勝手が良くなっております。特にERCP、気管支鏡を施行する部屋は広くなり、多人数の医師が参加しても、ストレスなく処置を施行できるようになりました。

超音波検査室もこれまでより広くなり、今後4台でも検査ができるスペースを作っております。(現在は3台で稼働)

また所見を作成する医師控室が同じ部屋となり、医師同士が相談しやすくなりました。患者さんの立場から見ても内科外来から近くなり、下部消化管検査前の前処置を行う部屋や鎮静剤の使用後、横になるところも充実しております。(内視鏡・超音波センター長/消化器内科部長 田中良憲)



ERCP、気管支鏡を施行する「第3TV室」